

Faststone Viewer - 1ère approche

Gestionnaire de photos, classement, recadrage, amélioration...

Association **BISC@LAB**
43 rue Jules Ferry
40600 Biscarrosse
<https://biscalab.org>



Utilisation du logiciel

Nous allons passer en revue les principales fonctions du logiciel « Faststone Viewer »

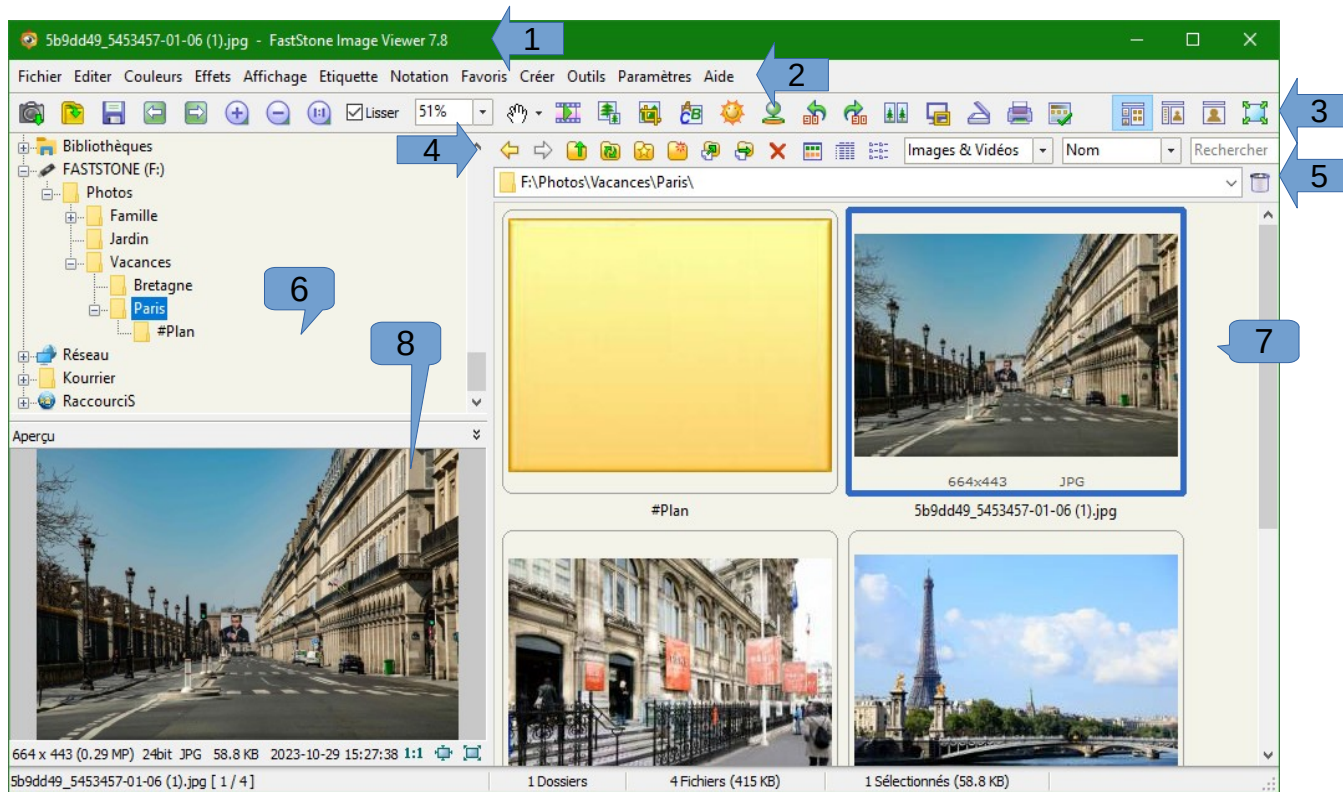
- 1) L'écran principal
- 2) L'arborescence du disque dur
- 3) L'organisation du répertoire « photo »
- 4) La copie de photos (ou d'images) d'un répertoire à l'autre
- 5) Renommer les photos avec un nom « éclairant »

Faststone Viewer - 1ère approche

Gestionnaire de photos, classement, recadrage, amélioration...

Association **BISC@LAB**
43 rue Jules Ferry
40600 Biscarrosse

<https://biscalab.org>



L'écran principal

- 1 : Bandeau de la fenêtre
- 2 : Menu déroulant du logiciel
- 3 : Outils de transformation
- 4 : Autres outils de transformation
- 5 : Rappel du dossier affiché dans 7
- 6 : Arborescence du dossier
- 7 : sélection de l'image
- 8 : Image sélectionnée

Faststone Viewer - 1ère approche

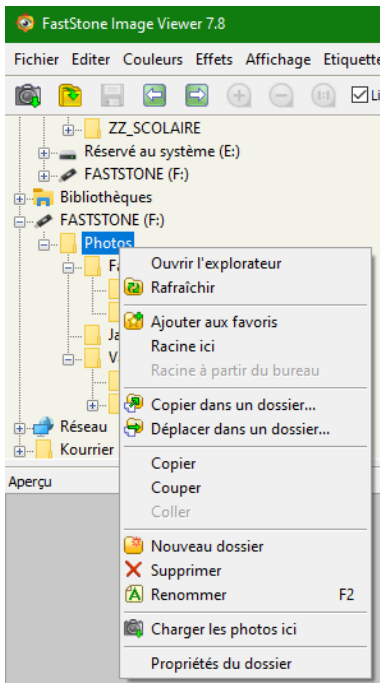
Gestionnaire de photos, classement, recadrage, amélioration...

Association **BISC@LAB**

43 rue Jules Ferry

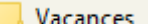
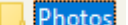
40600 Biscarrosse

<https://biscalab.org>



L'arborescence du disque dur

En choisissant un dossier à modifier puis en effectuant un clic droit sur la souris, apparaît un menu qui autorise les opérations sur ce dossier. Ajouter, supprimer, renommer.

Devant les dossiers, un petit plus   indique la présence de sous-dossiers ; un signe moins   indique que le dossier est entièrement déplié.

Faststone Viewer - 1ère approche

Gestionnaire de photos, classement, recadrage, amélioration...

Association **BISC@LAB**

43 rue Jules Ferry

40600 Biscarrosse

<https://biscalab.org>

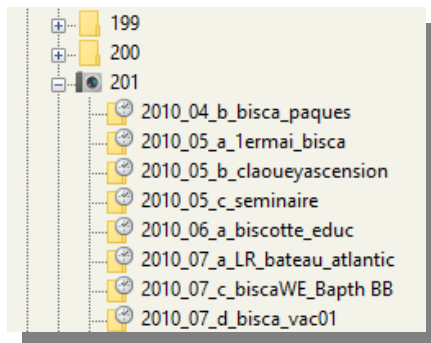


L'organisation du répertoire « photo »

Plusieurs solutions d'organisation du répertoire sont possibles et elle dépendent du goût personnel. (par thème, par lieux, par date)

Toutefois une sérieuse réflexion doit précéder le classement. Nous avons un grand nombre de photos et il sera très compliqué de recommencer le classement dans un ordre différent.

Un classement par ordre chronologique est simple et plutôt efficace en terme de tri.



Plus votre système de classement est simple, mieux vous vous y retrouverez. Ne perdez pas de vue que l'ordinateur est un formidable outil de tri et de stockage, plus simple que les albums et que les boîtes en carton...

C'est aussi une bonne base pour les trier et fabriquer des albums imprimés, leur coût est très concurrentiel avec les modèles classiques.

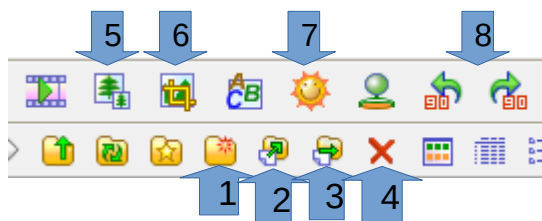
Faststone Viewer - 1ère approche

Gestionnaire de photos, classement, recadrage, amélioration...

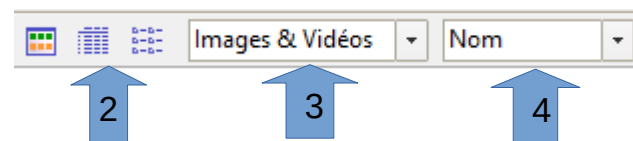
Association **BISC@LAB**
43 rue Jules Ferry
40600 Biscarrosse
<https://biscalab.org>



La copie de photos (ou d'images) d'un répertoire à l'autre Modification d'apparence... (1ère approche)



- 1 créer un dossier
- 2 copier une image vers un dossier
- 3 déplacer une image vers un dossier
- 4 supprimer une image
- 5 redimensionner une image
- 6 rogner une image
- 7 ajuster la luminosité
- 8 pivoter un image



Affichage (2)

Différents modes d'affichages, Images, listes ou détails sont à notre disposition pour visualiser ou effectuer de opérations sur les fichiers.

Sélection (3)

Choix d'afficher les images, les films ou les deux.

Tri (4)

Choix de tri des images, par nom, par date, par taille... et d'autres critères.

Faststone Viewer - 1ère approche

Gestionnaire de photos, classement, recadrage, amélioration...

Association **BISC@LAB**

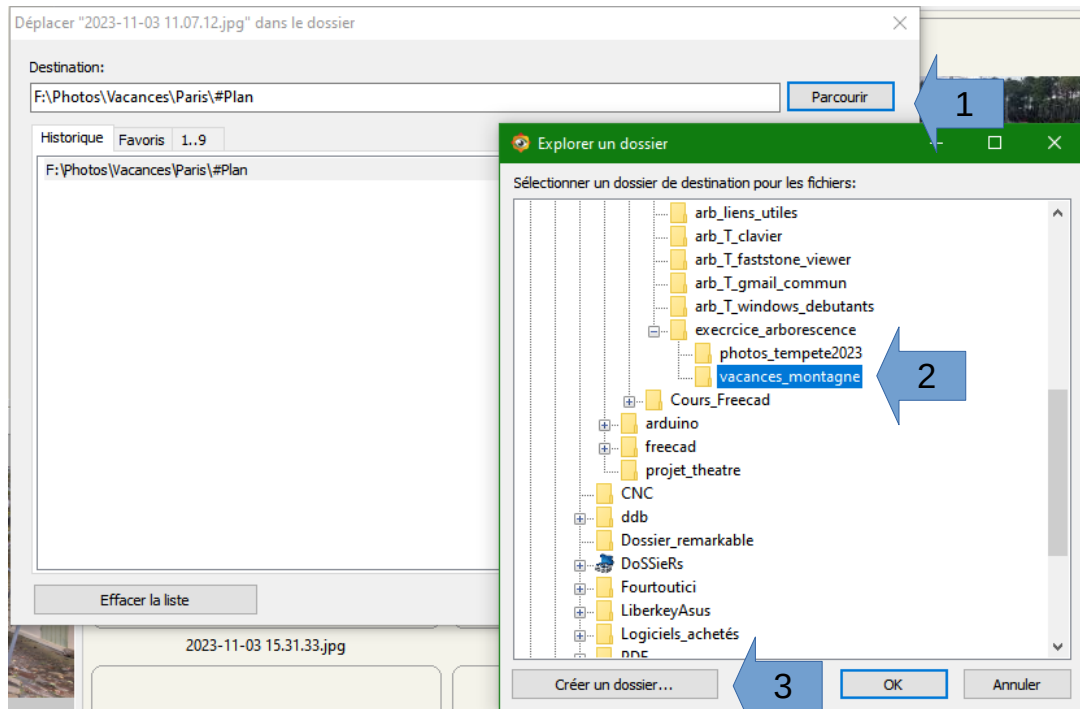
43 rue Jules Ferry

40600 Biscarrosse

<https://biscalab.org>



La copie de photos (ou d'images) d'un répertoire à l'autre Modification d'apparence... (1ère approche)



Pour copier ou déplacer les images sélectionnées, il suffit, avec le « bouton » « parcourir » (1) de choisir le répertoire de destination.(2)

Nota : on peut créer un dossier (3)

Les dossiers choisis sont mémorisés dans la fenêtre centrale (4). Cela facilite les mouvements de grandes quantités de photos lors de tris importants.

Faststone Viewer - 1ère approche

Gestionnaire de photos, classement, recadrage, amélioration...

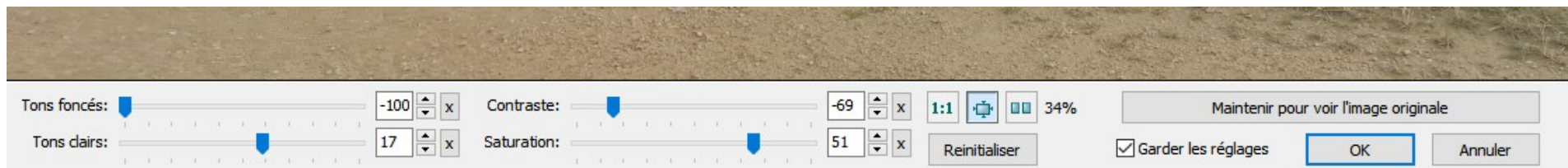
L'ajustement luminosité de photos (ou d'images)

Association **BISC@LAB**

43 rue Jules Ferry

40600 Biscarrosse

<https://biscalab.org>




Les différents curseurs servent à « améliorer » une photo qui vous semble perfectible.

D'autres outils plus compliqués à utiliser sont aussi possibles, leur utilisation peut servir d'exercices pour maîtriser le logiciel.

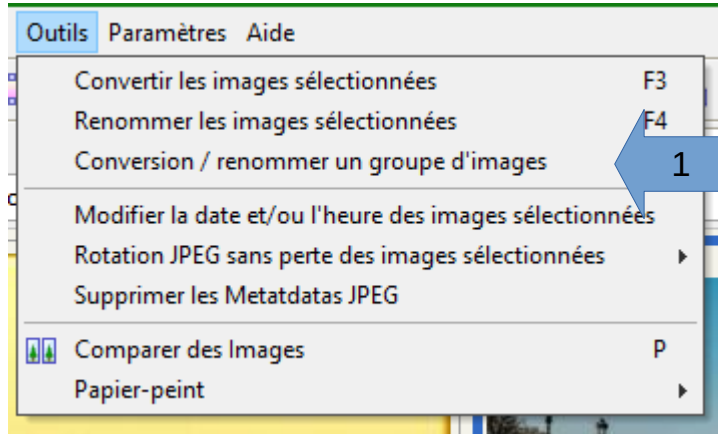
Faststone Viewer - 1ère approche

Gestionnaire de photos, classement, recadrage, amélioration...

Association **BISC@LAB**
43 rue Jules Ferry
40600 Biscarrosse
<https://biscalab.org>



Renommer les photos avec un nom « éclairant »



Pour renommer des groupes d'images,
Dans le menu « outil » on sélectionne
« conversion / renommer un groupe
d'images » (1)

Faststone Viewer - 1ère approche

Gestionnaire de photos, classement, recadrage, amélioration...

Association **BISC@LAB**

43 rue Jules Ferry

40600 Biscarrosse

<https://biscalab.org>



1

2

3

4

Liste des images pouvant être renommées

(3) Soit on ajoute les fichiers sélectionnés, soit on les ajoute tous

(1) pour convertir des formats d'images, PNG en JPG par exemple

(2) pour renommer des images

(4) Affiche la miniature de l'image sélectionnée

Faststone Viewer - 1ère approche

Gestionnaire de photos, classement, recadrage, amélioration...

Association **BISC@LAB**

43 rue Jules Ferry

40600 Biscarrosse

<https://biscalab.org>



Renommer les photos avec un nom « éclairant »

- (1) écriture du nom choisi pour le changement
- (2) liste des variables utilisables pour renommer les images
- (3) la numérotation commence à...
- (4) aperçu des changements avant modification définitive.

● Utiliser les modèles de fichiers ○ Rechercher et remplacer

1 Renommer en: \$y_\$m_paris_### 1 ?

Aperçu Casse Ext.: Aucun changement

Notes:

- # - Un chiffre du numéro séquentiel
- * - Nom du fichier Original
- \$P - Nom du dossier parent
- \$Y - Année, \$M - Mois, \$D - Jour
- \$H - Heure, \$N - Minute, \$S - Seconde

4000 x 1868
3.91 MB
2023-11-03 15:33:39

Démarrer

5

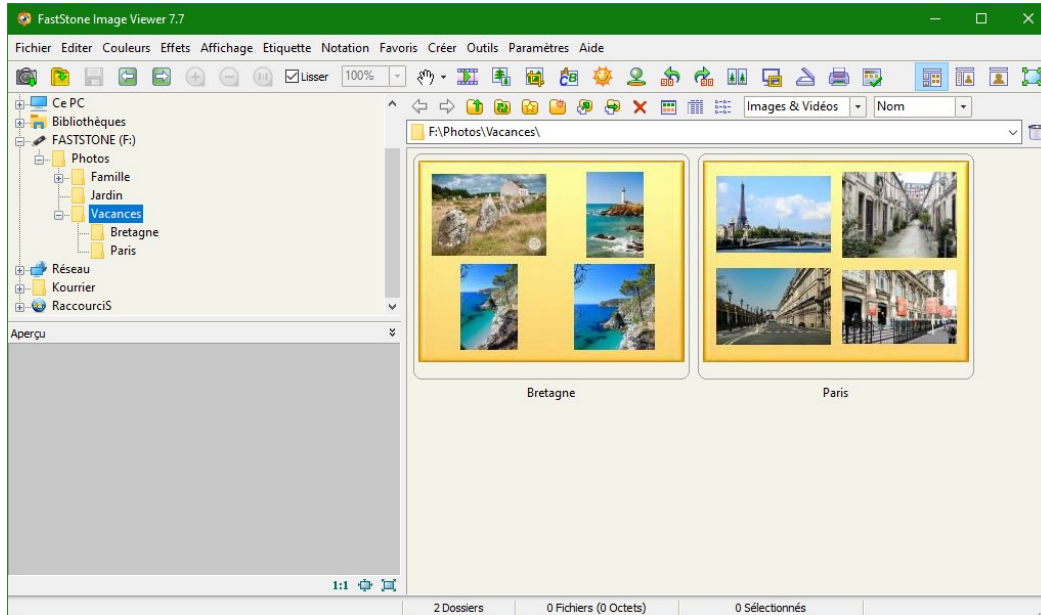
(5) démarrage de la modification

Faststone Viewer

Gestionnaire de photos, classement, recadrage, amélioration...

Association **BISC@LAB**
43 rue Jules Ferry
40600 Biscarrosse

<https://biscalab.org>



Vous pouvez à présent utiliser efficacement « Faststone Viewer ». Bien d'autres possibilités permettent d'aller plus loin, elles pourront faire l'objet d'un accompagnement ultérieur en fonction des envies de chacun.

Bon courage